



TYRES FOR PASSENGER CARS | 4 x 4 VEHICLES
ШИНЫ ДЛЯ ЛЕГКОВЫХ АВТОМОБИЛЕЙ | АВТОМОБИЛИ 4 x 4 2012





SUMMER TYRES
ЛЕТНИЕ ШИНЫ

WINTER TYRES
ЗИМНИЕ
ШИНЫ

4 x 4 VEHICLE TYRES
ШИНЫ ДЛЯ ПОЛНОПРИВОДНЫХ
АВТОМОБИЛЕЙ (4 x 4)

THE TREAD TO MEET YOUR REQUIREMENTS

Similarly to people, each vehicle is a different one. The individual requirements of car holders should be mainly taken in account in the passenger-car segment, by finding the perfect tyre for each type. Matador offers an extensive choice of top-quality tyres, all of which provide for optimal driving comfort, high mileage as well as performance, and for maximum safety; without exception, they are tailored to meet the specificities of various vehicle classes and all weather conditions encountered by your car.

Matador, established in the year 1905 in Bratislava, produces top-level products for the automobile industry since 1925. The foundation stone of our present site in Púchov was laid in 1947. We abide by the highest standards of quality as one of the Europe-based tyre producers.

РИСУНОК ПРОТЕКТОРА – СОГЛАСНО ВАШИМ ПОТРЕБНОСТЯМ!

Так же, как и люди, автомобили не похожи друг на друга. В первую очередь, в сегменте легковых автомобилей необходимо подчеркнуть индивидуальную потребность их владельцев и подобрать идеальную шину для каждого типа авто. Matador предлагает широкий выбор первоклассных шин, которые все без исключения позволят получить наилучший комфорт езды, имеют высокий километровый пробег, длительный срок эксплуатации и максимальную безопасность – разумеется, сшитые по меркам различных классов автомобилей и подходящие для любой погоды.

Matador был основан в 1905 году в Братиславе. С 1925 года выпускаем высококачественную продукцию для автомобильной промышленности. В 1947 году был заложен первый камень завода, в настоящее время и нашего головного офиса, в г. Пухов. Как европейский производитель шин отвечаем наивысшим стандартам качества.

CONTENTS

- 04 SUMMER TYRES FOR PASSENGER CARS
- 06 WINTER TYRES FOR PASSENGER CARS
- 08 4 x 4 VEHICLE TYRES
- 12 REVIEW
- 14 TYRE MARKINGS

СОДЕРЖАНИЕ

- 04 ЛЕТНИЕ ШИНЫ ДЛЯ ЛЕГКОВЫХ АВТОМОБИЛЕЙ
- 06 ЗИМНИЕ ШИНЫ ДЛЯ ЛЕГКОВЫХ АВТОМОБИЛЕЙ
- 08 ШИНЫ ДЛЯ АВТОМОБИЛЕЙ 4 x 4
- 12 ОБЗОР
- 14 МАРКИРОВКА ШИН



SUMMER TYRE
ЛЕТНЯЯ ШИНА



WINTER TYRE
ЗИМНЯЯ ШИНА



ALL-SEASON TYRE
ВСЕСЕЗОННАЯ ШИНА



SNOWFLAKE SYMBOL
СИМВОЛ СНЕЖИНКИ



ROAD / OFF ROAD TYRE
ДОРОЖНАЯ/
ВНЕДОРОЖНАЯ ШИНА

PERSUASIVE AT ANY SPEED / УБЕДИТЕЛЬНЫЕ – ПРИ ЛЮБОЙ СКОРОСТИ



STELLA 2 МР 16



STANDARD PERFORMANCE / КЛАСС STANDARD PERFORMANCE

ASYMMETRIC TREAD PATTERN / АССИМЕТРИЧНЫЙ РИСУНОК ПРОТЕКТОРА

HIGH MILEAGE / ВЫСОКАЯ ДОЛГОВЕЧНОСТЬ

- Asymmetric summer tyre / летняя шина с ассиметричным рисунком протектора
- For small and medium low-end vehicles / для небольших автомобилей и автомобилей низшего среднего класса
- High mileage, excellent driving safety and comfort / повышенная долговечность, безопасность езды и комфорт
- Ecological rubber compound production technology / смесь шины изготовлена по экологической технологии
- Low rolling resistance, combined with high adhesion on wet and dry surfaces / низкое сопротивление качению и высокое сцепление на мокром и сухом покрытии

Size / Размер	LI	SI	Size / Размер	LI	SI
13"					
145/80 R13	75	T	175/80 R14	88	T
155/80 R13	79	T	165/70 R14	81	T
145/70 R13	71	T	165/70 R14 XL	85	T
155/70 R13	75	T	175/70 R14	84	T
165/70 R13	79	T	175/70 R14 XL	88	T
165/70 R13 XL	83	T	185/70 R14	88	T
175/70 R13	82	T	155/65 R14	75	T
155/65 R13	73	T	165/65 R14	79	T
165/65 R13	77	T	175/65 R14	82	T/H
175/65 R13	80	T	175/65 R14 XL	86	T
			185/65 R14	86	T/H
			195/65 R14	89	H
			165/60 R14	75	T/H
			185/60 R14	82	T/H
			195/60 R14	86	H
			185/55 R14	80	H
15"					
			175/65 R15	84	T
			175/60 R15	81	H
			185/60 R15	84	H
			185/60 R15 XL	88	H



ELITE 3 МР 44



HIGH PERFORMANCE / КЛАСС HIGH PERFORMANCE

ASYMMETRIC TREAD PATTERN / АССИМЕТРИЧНЫЙ РИСУНОК ПРОТЕКТОРА

COMFORTABLE TYRE / КОМФОРТНАЯ ШИНА

- Asymmetric high-performance summer tyre / высокоэффективная летняя шина с ассиметричным рисунком протектора
- For medium-, and medium high-end vehicles / для автомобилей среднего и высшего среднего класса
- Improved properties and increased driving safety on wet and dry surfaces / улучшенные характеристики и более высокая безопасность езды на мокром и сухом покрытии
- Increased comfort and high mileage / повышенный комфорт и высокая долговечность
- Improved adhesion providing for shorter braking distances / лучшее сцепление для более короткого тормозного пути

Size / Размер	LI	SI	Size / Размер	LI	SI
15"					
185/65 R15	88	T	205/60 R16	92	H
185/65 R15	88	H	205/60 R16	92	V
195/65 R15	91	T	215/60 R16 XL	99	H
195/65 R15	91	H	195/55 R16	87	H
195/65 R15 XL	95	H	195/55 R16	87	V
195/65 R15	91	V	205/55 R16	91	H
205/65 R15	94	H	205/55 R16	91	V
205/65 R15	94	V	205/55 R16 XL	94	V
195/60 R15	88	H	205/55 R16	91	W
195/60 R15	88	V	215/55 R16 XL	97	H
205/60 R15	91	H	215/55 R16	93	W
205/60 R15	91	V	215/55 R16 XL	97	W
185/55 R15	82	H	225/55 R16	95	V
185/55 R15	82	V	225/55 R16	95	W
195/55 R15	85	H	225/55 R16 XL	99	W
195/55 R15	85	V	205/50 R16	87	V
195/50 R15	82	H	205/50 R16	87	W
195/50 R15	82	V			
16"					



HECTORRA 2 MP 46




ULTRA HIGH PERFORMANCE / КЛАСС
ULTRA HIGH PERFORMANCE

ASYMMETRIC TREAD PATTERN
/ АССИМЕТРИЧНЫЙ РИСУНОК
ПРОТЕКТОРА

LOW NOISE / НИЗКИЙ УРОВЕНЬ ШУМА

- Asymmetric high-speed summer tyre / высокоскоростная летняя шина с ассиметричным рисунком протектора
- Designed for the powerfully motorized class of high-end and luxury cars / для автомобилей высшего класса и класса «люкс» с мощным двигателем
- Optimized tyre to suit the needs of the ultra-high performance segment / оптимизированная шина с улучшенными характеристиками для сегмента сверхвысокого класса
- Perfected safety and stability properties in curves / улучшены безопасность, устойчивость в поворотах и свойства
- Modern tread pattern design / современный дизайн рисунка протектора
- Maximal driving comfort / максимальный комфорт при езде
- Active noise reduction / активное уменьшение уровня шума

Size / Размер	LI	SI	Size / Размер	LI	SI
16"					
225/60 R16	98	W	245/45 R18 XL	100	W
225/50 R16	92	W	225/40 ZR18 XL	92	Y
205/45 R16	83	W	235/40 ZR18	91	Y
17"					
215/55 R17 XL	98	W	245/40 ZR18 XL	97	Y
225/55 R17 XL	101	W	265/35 ZR18	93	Y
205/50 R17 XL	93	V	19"		
205/50 R17 XL	93	W	255/40 ZR19 XL	100	Y
225/50 R17 XL	98	W	235/35 ZR19 XL	91	Y
215/45 R17 XL	91	W	245/35 ZR19 XL	93	Y
225/45 R17	91	Y	265/30 ZR19 XL	93	Y
225/45 R17 XL	94	Y	20"		
235/45 R17 XL	97	Y	245/40 ZR20	95	Y
245/45 R17	95	W	255/35 ZR20 XL	97	Y
205/40 ZR17 XL	84	W			
215/40 ZR17	83	Y			
245/40 ZR17	91	Y			



MAXIMUM PERFORMANCE IN ALL WEATHER CONDITIONS / МАКСИМАЛЬНАЯ ЭФФЕКТИВНОСТЬ – В ЛЮБУЮ ПОГОДУ



NORDICCA BASIC MP 52 ❄️

STANDARD PERFORMANCE / КЛАСС
STANDARD PERFORMANCE

SYMMETRIC TYRE / ШИНА С НАПРАВ-
ЛЕННЫМ РИСУНОМ ПРОТЕКТОРА

M&S - MARKING / ОБОЗНАЧЕНИЕ **M&S**

❄️ - MARKING / ОБОЗНАЧЕНИЕ ❄️



NORDICCA MP 59 ❄️

HIGH PERFORMANCE / КЛАСС HIGH
PERFORMANCE

ASYMMETRIC TREAD PATTERN / АССИ-
МЕТРИЧНЫЙ РИСУНОК ПРОТЕКТОРА

M&S - MARKING / ОБОЗНАЧЕНИЕ **M&S**

❄️ - MARKING / ОБОЗНАЧЕНИЕ ❄️

- Winter tyre for passenger cars / зимняя шина для легковых автомобилей
- For small and medium vehicles / для автомобилей малого и среднего класса
- Excellent winter properties provided by symmetric tread pattern / превосходные зимние характеристики на основе направлено-ориентированного профиля
- The result of state-of-art development and production technologies / использование новейших разработок и производственных технологий
- Optimized for wet, frozen and snow-covered road surfaces / оптимизирована для мокрых, обледенелых и заснеженных дорог
- Designed for Central European and alpine winter conditions / предназначена для зимних условий центральноевропейских и высокогорных районов

- Designed for powerfully motorized high-end and luxury class vehicles / для автомобилей высшего класса и класса «люкс» с мощным двигателем
- Improved safety properties in borderline situations, uniform performance and maximal driving comfort / улучшенные свойства для безопасности в экстренных ситуациях, равномерная отдача и максимальный комфорт при езде
- Excellent grip, resulting from a novel lamellar arrangement / превосходное сцепление, достигнутое благодаря новому расположению ламелей
- Maximum safety in the harsh conditions of continental European winter / максимальная безопасность в суровых зимних условиях континентальной Европы

Size / Размер	LI	SI	Size / Размер	LI	SI
13"					
145/80 R13	75	T	175/80 R14	88	T
155/80 R13	79	T	165/70 R14	81	T
145/70 R13	71	T	175/70 R14	84	T
155/70 R13	75	T	175/70 R14 XL	88	T
165/70 R13	79	T	185/70 R14	88	T
165/70 R13 XL	83	R	155/65 R14	75	T
175/70 R13	82	T	165/65 R14	79	T
			175/65 R14	82	T
			175/65 R14 XL	86	T
			185/65 R14	86	T
			195/65 R14	90	T
			165/60 R14 XL	79	T
			185/60 R14	82	T/H
			185/55 R14	80	T
			15"		
			165/65 R15	81	T
			175/65 R15	84	T

Size / Размер	LI	SI	Size / Размер	LI	SI
15"					
185/65 R15	88	T	215/55 R16	93	H
185/65 R15 XL	92	T	215/55 R16 XL	97	H
195/65 R15	91	T/H	225/55 R16	95	H/V
195/65 R15 XL	95	T	225/55 R16 XL	99	V
205/65 R15	94	T/H	17"		
185/60 R15	84	T	225/55 R17 XL	101	V
185/60 R15 XL	88	T	205/50 R17 XL	93	H/V
195/60 R15	88	T/H	225/50 R17	94	V
205/60 R15	91	T/H	225/50 R17 XL	98	V
185/55 R15	83	T	225/45 R17	91	H
185/55 R15 XL	86	H	225/45 R17 XL	94	V
195/55 R15	85	T/H	235/45 R17	93	H
195/50 R15	82	T/H	235/45 R17 XL	97	V
16"					
205/60 R16	92	H	245/45 R17 XL	99	V
215/60 R16 XL	99	H	18"		
225/60 R16 XL	102	V	235/50 R18 XL	101	V
195/55 R16	87	H	225/40 R18 XL	92	V
205/55 R16	91	T/H	235/40 R18 XL	95	V
205/55 R16 XL	94	H	245/40 R18 XL	97	V
205/55 R16 XL	94	V	245/45 R18 XL	100	V



ADHESSA EVO MP 61 

ALL-SEASON TYRE / ВСЕСЕЗОННАЯ ШИНА

SYMMETRIC TYRE / НАПРАВЛЕННЫЙ РИСУНОК ПРОТЕКТОРА

M&S - MARKING / ОБОЗНАЧЕНИЕ **M&S**

 - MARKING / ОБОЗНАЧЕНИЕ 

- All-season tyre for passenger cars / всесезонная шина для легковых автомобилей
- Designed for all vehicle types / для всех типов автомобилей
- Symmetric tread pattern with multiple lamellae / направленный рисунок протектора с множеством ламелей
- Increased silica content improves adaptation to road and weather conditions / благодаря увеличенному количеству силики лучше приспосабливается дорожным и климатическим условиям

Size / Размер	LI	SI
13"		
155/70 R13	75	T
165/70 R13	79	T
175/70 R13	82	T
175/65 R13	80	T
14"		
175/65 R14	82	H
185/65 R14	86	H
165/60 R14	75	H
185/60 R14	82	H
15"		
185/65 R15	88	H
195/65 R15	91	H
16"		
205/55 R16	91	H

CAUTION: Summer tyres harden already in the low-plus area of temperatures. This may substantially deteriorate their road adhesion properties. In comparison, winter tyres remain soft and are additionally provided with special tread patterns with lamellae, giving excellent grip mainly on snowy and icy road surfaces.

ПРЕДУПРЕЖДЕНИЕ: Летние шины твердеют уже при низких плюсовых температурах, что может в значительной мере привести к уменьшению их сцепления с дорогой. Зимние шины остаются мягкими и, вместе с тем, имеют специальный рисунок протектора с ламелями, который отлично "захватывается", в первую очередь, за снег и лёд.

* for selected markets / для выбранных рынков

SI - Speed Index: Q - 160 km/h, R - 170 km/h, T - 190 km/h, H - 210 km/h, V - 240 km/h, W - 270 km/h, Y - 300 km/h
SI - Индекс скорости: Q до 160 км/ч, R до 170 км/ч, T до 190 км/ч, H до 210 км/ч, V до 240 км/ч, W до 270 км/ч, Y до 300 км/ч

STABLE AND QUADRUPLING YOUR POWER / СТАБИЛЬНЫЕ – С ЧЕТЫРЁХКРАТНОЙ СИЛОЙ



HECTORRA 4x4 MP 85 

SUMMER TYRE / ЛЕТНЯЯ ШИНА

SUV/ON-ROAD / СЕГМЕНТ SUV/ON-ROAD

ASYMMETRIC TREAD / АСИММЕТРИЧНЫЙ РИСУНОК ПРОТЕКТОРА

- Asymmetric high-speed summer tyre / асимметричная высокоскоростная летняя шина
- Designed for 4x4/SUV vehicles / для автомобилей 4x4/SUV
- Member of our set of challenging ultra-high performance tyres / из нашего требовательного высокопроизводительного сегмента
- Optimal driving properties and safety, resulting from modern concepts / оптимальные ездовые характеристики и безопасность как результат современной концепции
- For wet and dry road surfaces / для мокрых и сухих дорог
- Use: 100 % on-road / использование: 100 % по дороге

Size / Размер LI SI

17"

225/65 R17	101	H
235/65 R17 XL	108	V
245/65 R17 XL	111	H
215/60 R17	96	H
225/55 R17 XL	101	W
235/55 R17 XL	103	V

18"

235/60 R18 XL	107	V
255/55 R18 XL	109	W
235/50 R18	97	V

19"

255/50 R19 XL	107	Y
285/45 R19 XL	111	W

20"

275/40 R20 XL	106	Y
---------------	-----	---



NORDICCA 4x4 MP 91 

WINTER TYRE / ЗИМНЯЯ ШИНА

SUV/ON-ROAD / СЕГМЕНТ SUV/ON-ROAD

ASYMMETRIC TREAD PATTERN / АСИММЕТРИЧНЫЙ РИСУНОК ПРОТЕКТОРА

M&S - MARKING / ОБОЗНАЧЕНИЕ **M&S**

 - MARKING / ОБОЗНАЧЕНИЕ 

- High-performance winter tyre / высокопроизводительная зимняя шина
- Designed for luxury SUV and 4x4 vehicles / для внедорожников - SUV и 4x4
- Modern asymmetric winter tread pattern, meeting the highest requirements / современный асимметричный зимний рисунок протектора для самых строгих требований
- Reliable handling of wet, frozen and snow-covered road surfaces / надёжная маневренность на мокрой, обледенелой и заснеженной дороге
- Unique combination of driving pleasure, comfort and safety / исключительное сочетание удовольствия от вождения, комфорта и безопасности
- 90 % on-road use, 10 % off-road use / использование: 90 % по дороге, 10 % по бездорожью

Size / Размер LI SI

15"

235/75 R15 XL	109	T
205/70 R15	96	H

16"

225/75 R16	104	T
215/70 R16	100	T
225/70 R16	103	T
235/70 R16	105	H
245/70 R16	108	T

18"

265/70 R16	114	T
215/65 R16	98	H
255/65 R16	109	H
235/60 R16	100	H

19"

255/50 R19 XL	107	V
---------------	-----	---

20"

275/40 R20 XL	106	V
---------------	-----	---

Size / Размер LI SI

17"

235/65 R17 XL	108	H
235/65 R17	104	V

18"

215/60 R17	96	H
255/60 R17	106	H
225/55 R17 XL	101	H
235/55 R17 XL	103	V
275/55 R17	109	V

18"

235/60 R18 XL	107	H
255/55 R18 XL	109	H

19"

255/50 R19 XL	107	V
---------------	-----	---

20"

275/40 R20 XL	106	V
---------------	-----	---



CONQUERRA 4x4 MP 81 

ALL-SEASON TYRE / ВСЕСЕЗОННАЯ ШИНА

SUV/ON-ROAD / СЕГМЕНТ SUV/ON-ROAD

SYMMETRIC TREAD PATTERN / СИММЕТРИЧНЫЙ РИСУНОК ПРОТЕКТОРА

M&S - MARKING / ОБОЗНАЧЕНИЕ **M&S**

- High-performance 4x4 for all weather conditions / высокопроизводительная шина 4x4 для любой погоды
- For 4x4/SUV luxury class vehicles / для внедорожников 4x4/SUV
- Symmetric tread pattern / с симметричным рисунком протектора
- High-speed reliability and safety / надёжная и безопасная даже при высокой скорости
- High driving comfort and modern sidewall design / высокий комфорт езды и современный дизайн боковин
- 90 % on-road, 10 % off-road use / использование: 90 % по дороге, 10 % по бездорожью

Size / Размер LI SI

Size / Размер	LI	SI
15"		
265/70 R15	112	H
16"		
215/70 R16	100	H
225/70 R16	103	H
235/70 R16	105	H
245/70 R16	107	H
265/70 R16	114	H
215/65 R16	98	H
255/65 R16	109	H
235/60 R16	100	H
17"		
235/65 R17 XL	108	H
255/60 R17	106	V
235/55 R17 XL	103	V
275/55 R17	109	V
18"		
255/55 R18 XL	109	V

STABLE AND QUADRUPLING YOUR POWER / СТАБИЛЬНЫЕ – С ЧЕТЫРЁХКРАТНОЙ СИЛОЙ



IZZARDA 4x4 MP 71



ALL TERRAIN / КЛАСС ALL TERRAIN

ON-/ OFF-ROAD / СЕГМЕНТ ON-/ OFF-ROAD

M&S - MARKING / ОБОЗНАЧЕНИЕ **M&S**

- 4x4 all-season on-road/off-road tyre / всесезонная шина 4x4 для внедорожников
- For 4x4/SUV vehicles frequently used in off-road conditions / для автомобилей 4x4/SUV, часто эксплуатирующихся по бездорожью
- Computer optimized tyre tread pattern / оптимизированный с помощью компьютера рисунок протектора шины
- High driving comfort, high mileage, safety and optimal grip / высокий комфорт езды, длительный срок службы и оптимальное сцепление
- Excellent self-cleaning properties / отличные самоочищающиеся свойства
- Use: 60 % on-road, 40 % off-road / использование: 60 % по дороге, 40 % по бездорожью

Size / Размер LI SI

15"		
235/75 R15 XL	108	T
31x10,5 R15	109	T
205/70 R15	95	T

16"

205/80 R16 XL	104	T
205 R16 C	110/108	T
215/70 R16	100	T
225/70 R16	103	T
235/70 R16	105	T
245/70 R16	107	H
265/70 R16	112	T
215/65 R16	98	H
255/65 R16	109	H

17"

255/60 R17	106	H
------------	-----	---



WISENTA 4x4 MP 75



CHALLENGING TERRAIN / СЛОЖНОЕ БЕЗДОРОЖЬЕ

OFF-ROAD / СЕГМЕНТ OFF-ROAD

M&S - MARKING / ОБОЗНАЧЕНИЕ **M&S**

- All-season 4x4 tyre for extreme terrains / всесезонная шина 4x4 для сложного бездорожья
- For 4x4/SUV vehicles used mostly in off-road conditions / для внедорожников 4x4/SUV, эксплуатирующихся почти исключительно по бездорожью
- Deeply grooved tread pattern, enabling excellent passage through rough terrains / глубокие канавки в протекторе для достижения превосходной проходимости по пересечённой местности
- Safe and reliable driving experience without need for compromises / безопасное и надёжное ощущение от поездки без компромиссов
- Robust tread pattern with massive tread blocks / массивный дизайн с выразительными блоками рисунка протектора
- Reinforced sidewalls and shoulders / усиленные боковины и плечи шины
- Use: 20 % on-road, 80 % off-road / использование: 20 % по дороге, 80 % по бездорожью

Size / Размер LI SI

15"		
235/75 R15	104/101	Q
31x10,5 R15	109	Q

16"

235/85 R16	120/116	Q
245/75 R16	120/116	Q



COMPLETE REVIEW – ALL MATADOR BRAND TYRES FOR PASSENGER CARS AND 4 x 4 VEHICLES / КОМПЛЕКСНЫЙ ОБЗОР - ВСЕ ШИНЫ MATADOR ДЛЯ ЛЕГКОВЫХ АВТОМОБИЛЕЙ И АВТОМОБИЛЕЙ 4 x 4

Passenger cars Легковые автомобили		Type / Тип		Rim / Обод				Dimensions / Размеры шины		Effective rolling circumference / Эффективная окружность (мм)		Load (kg) / Нагрузка (кг)	
Size / Размер	LI	SI	STELLA 2 MP 16 ELITE 3 MP 44 HECTORRA 2 MP 46 NORDICCA BASIC MP 52 NORDICCA MP 59 ADHESIA EVO MP 61*	LI	SI	STELLA 2 MP 16 ELITE 3 MP 44 HECTORRA 2 MP 46 NORDICCA BASIC MP 52 NORDICCA MP 59 ADHESIA EVO MP 61*	↔	ø	Effective rolling circumference / Эффективная окружность (мм)	Effective rolling circumference / Эффективная окружность (мм)	Load (kg) / Нагрузка (кг)	Load (kg) / Нагрузка (кг)	
13"													
145/80 R13	TL	75	T	●				3.5, 4, 4.5, 5	145	562	1.714	387	
155/80 R13	TL	79	T	●				4, 4.5, 5	157	578	1.763	437	
145/70 R13	TL	71	T	●				3.5, 4, 4.5, 5	150	534	1.629	345	
155/70 R13	TL	75	T	●				4, 4.5, 5	157	548	1.671	387	
165/70 R13	TL	79	T	●				4, 4.5, 5, 5.5	170	562	1.714	437	
165/70 R13 reinf	TL	83	T	●				4, 4.5, 5, 5.5	170	562	1.714	487	
165/70 R13 reinf	TL	83	R		●			4, 4.5, 5, 5.5	170	562	1.714	487	
175/70 R13	TL	82	T		●			4.5, 5, 5.5, 6	177	576	1.757	475	
155/65 R13	TL	73	T	●				4.5, 5, 5.5	157	532	1.623	365	
165/65 R13	TL	77	T	●				4.5, 5, 5.5, 6	170	544	1.659	412	
175/65 R13	TL	80	T		●			5, 5.5, 6	177	558	1.702	450	
14"													
175/80 R14	TL	88	T	●				4.5, 5, 5.5, 6	177	636	1.940	560	
165/70 R14	TL	81	T	●				4, 4.5, 5, 5.5	170	588	1.793	462	
165/70 R14 XL	TL	85	T	●				4, 4.5, 5, 5.5	170	588	1.793	515	
175/70 R14	TL	84	T	●				4.5, 5, 5.5, 6	177	602	1.836	500	
175/70 R14 XL	TL	88	T	●				4.5, 5, 5.5, 6	177	602	1.836	560	
185/70 R14	TL	88	T	●				4.5, 5, 5.5, 6	189	616	1.879	560	
155/65 R14	TL	75	T	●				4.5, 5, 5.5	157	558	1.702	387	
165/65 R14	TL	79	T	●				4.5, 5, 5.5, 6	170	570	1.739	437	
175/65 R14	TL	82	T	●				5, 5.5, 6	177	584	1.781	475	
175/65 R14	TL	82	H	●		●		5, 5.5, 6	177	584	1.781	475	
175/65 R14 XL	TL	86	T	●				5, 5.5, 6	177	584	1.781	530	
185/65 R14	TL	86	T	●				5, 5.5, 6, 6.5	189	596	1.818	530	
185/65 R14	TL	86	H	●				5, 5.5, 6, 6.5	189	596	1.818	530	
195/65 R14	TL	89	H	●				5.5, 6, 6.5, 7	201	610	1.861	580	
195/65 R14	TL	90	T		●			5.5, 6, 6.5, 7	201	610	1.861	600	
165/60 R14	TL	75	T	●				4.5, 5, 5.5, 6	170	554	1.690	387	
165/60 R14	TL	75	H	●				4.5, 5, 5.5, 6	170	554	1.690	387	
165/60 R14 XL	TL	79	T	●				4.5, 5, 5.5, 6	170	554	1.690	437	
185/60 R14	TL	82	T	●				5, 5.5, 6, 6.5	189	578	1.763	475	
185/60 R14	TL	82	H	●		●		5, 5.5, 6, 6.5	189	578	1.763	475	
195/60 R14	TL	86	H	●				5.5, 6, 6.5, 7	201	590	1.800	530	
185/55 R14	TL	80	T		●			5, 5.5, 6, 6.5	194	560	1.708	450	
185/55 R14	TL	80	H	●				5, 5.5, 6, 6.5	194	560	1.708	450	
15"													
165/65 R15	TL	81	T		●			4.5, 5, 5.5, 6	170	595	1.815	462	
175/65 R15	TL	84	T	●				5, 5.5, 6	177	609	1.857	500	
185/65 R15	TL	88	T	●				5, 5.5, 6, 6.5	189	621	1.894	560	
185/65 R15	TL	88	H	●		●		5, 5.5, 6, 6.5	189	621	1.894	560	
185/65 R15 XL	TL	92	T		●			5, 5.5, 6, 6.5	189	621	1.894	630	
195/65 R15	TL	91	T	●				5.5, 6, 6.5, 7	201	635	1.937	615	
195/65 R15	TL	91	H	●		●		5.5, 6, 6.5, 7	201	635	1.937	615	
195/65 R15	TL	91	V	●				5.5, 6, 6.5, 7	201	635	1.937	615	
195/65 R15 XL	TL	95	T		●			5.5, 6, 6.5, 7	201	635	1.937	690	
195/65 R15 XL	TL	95	H	●				5.5, 6, 6.5, 7	201	635	1.937	690	
205/65 R15	TL	94	T		●			5.5, 6, 6.5, 7, 7.5	209	647	1.973	670	
205/65 R15	TL	94	H	●				5.5, 6, 6.5, 7, 7.5	209	647	1.973	670	
205/65 R15	TL	94	V	●				5.5, 6, 6.5, 7, 7.5	209	647	1.973	670	
175/60 R15	TL	81	H	●				5, 5.5, 6	177	591	1.803	462	
185/60 R15	TL	84	T		●			5, 5.5, 6, 6.5	189	603	1.839	500	
185/60 R15	TL	84	H	●				5, 5.5, 6, 6.5	189	603	1.839	500	
185/60 R15 XL	TL	88	T		●			5, 5.5, 6, 6.5	189	603	1.839	560	
185/60 R15 XL	TL	88	H	●				5, 5.5, 6, 6.5	189	603	1.839	560	
195/60 R15	TL	88	T		●			5.5, 6, 6.5, 7	201	615	1.876	560	
195/60 R15	TL	88	H	●				5.5, 6, 6.5, 7	201	615	1.876	560	
195/60 R15	TL	88	V	●				5.5, 6, 6.5, 7	201	615	1.876	560	
205/60 R15	TL	91	T		●			5.5, 6, 6.5, 7, 7.5	209	627	1.912	615	
205/60 R15	TL	91	H	●				5.5, 6, 6.5, 7, 7.5	209	627	1.912	615	
205/60 R15	TL	91	V	●				5.5, 6, 6.5, 7, 7.5	209	627	1.912	615	
185/55 R15	TL	82	T		●			5, 5.5, 6, 5.5	194	585	1.784	475	
185/55 R15	TL	82	H	●				5, 5.5, 6, 5.5	194	585	1.784	475	
185/55 R15	TL	82	V	●				5, 5.5, 6, 5.5	194	585	1.784	475	
185/55 R15 XL	TL	86	H		●			5, 5.5, 6, 6.5	194	585	1.784	530	
195/55 R15	TL	85	T		●			5.5, 6, 6.5, 7	201	595	1.815	515	
195/55 R15	TL	85	H	●				5.5, 6, 6.5, 7	201	595	1.815	515	
195/55 R15	TL	85	V	●				5.5, 6, 6.5, 7	201	595	1.815	515	
195/50 R15	TL	82	T		●			5.5, 6, 6.5, 7	201	577	1.760	475	
195/50 R15	TL	82	H	●				5.5, 6, 6.5, 7	201	577	1.760	475	
195/50 R15	TL	82	V	●				5.5, 6, 6.5, 7	201	577	1.760	475	

Passenger cars Легковые автомобили		Type / Тип		Rim / Обод				Dimensions / Размеры шины		Effective rolling circumference / Эффективная окружность (мм)		Load (kg) / Нагрузка (кг)	
Size / Размер	LI	SI	STELLA 2 MP 16 ELITE 3 MP 44 HECTORRA 2 MP 46 NORDICCA BASIC MP 52 NORDICCA MP 59 ADHESIA EVO MP 61*	LI	SI	STELLA 2 MP 16 ELITE 3 MP 44 HECTORRA 2 MP 46 NORDICCA BASIC MP 52 NORDICCA MP 59 ADHESIA EVO MP 61*	↔	ø	Effective rolling circumference / Эффективная окружность (мм)	Effective rolling circumference / Эффективная окружность (мм)	Load (kg) / Нагрузка (кг)	Load (kg) / Нагрузка (кг)	
16"													
205/60 R16	TL	92	H					5.5, 6, 6.5, 7, 7.5	214	652	1.989	630	
205/60 R16	TL	92	V	●				5.5, 6, 6.5, 7, 7.5	214	652	1.989	630	
215/60 R16 XL	TL	99	H	●				6, 6.5, 7, 7.5	221	664	2.025	775	
225/60 R16	TL	98	W		●			6, 6.5, 7, 7.5, 8	228	676	2.062	750	
225/60 R16 XL	TL	102	V		●			6, 6.5, 7, 7.5, 8	228	676	2.062	850	
195/55 R16	TL	87	H		●			5.5, 6, 6.5, 7	201	620	1.891	545	
195/55 R16	TL	87	V		●			5.5, 6, 6.5, 7	201	620	1.891	545	
205/55 R16	TL	91	T		●			5.5, 6, 6.5, 7, 7.5	214	632	1.928	615	
205/55 R16	TL	91	H	●				5.5, 6, 6.5, 7, 7.5	214	632	1.928	615	
205/55 R16	TL	91	V	●				5.5, 6, 6.5, 7, 7.5	214	632	1.928	615	
205/55 R16	TL	91	W	●				5.5, 6, 6.5, 7, 7.5	214	632	1.928	615	
205/55 R16 XL	TL	94	H		●			5.5, 6, 6.5, 7, 7.5	214	632	1.928	670	
205/55 R16 XL	TL	94	V	●				5.5, 6, 6.5, 7, 7.5	214	632	1.928	670	
215/55 R16	TL	93	H		●			6, 6.5, 7, 7.5	226	642	1.958	650	
215/55 R16	TL	93	W	●				6, 6.5, 7, 7.5	226	642	1.958	650	
215/55 R16 XL	TL	97	H	●				6, 6.5, 7, 7.5	226	642	1.958	650	
215/55 R16 XL	TL	97	W	●				6, 6.5, 7, 7.5	226	642	1.958	730	
225/55 R16	TL	95	H		●			6, 6.5, 7, 7.5, 8	233	654	1.995	690	
225/55 R16	TL	95	V		●			6, 6.5, 7, 7.5, 8	233	654	1.995	690	
225/55 R16	TL	95	W	●				6, 6.5, 7, 7.5, 8	233	654	1.995	690	
225/55 R16 XL	TL	99	V		●			6, 6.5, 7, 7.5, 8	233	654	1.995	775	
225/55 R16 XL	TL	99	W	●				6, 6.5, 7, 7.5, 8	233	654	1.995	775	
205/50 R16	TL	87	V	●				5.5, 6, 6.5, 7, 7.5	214	612	1.867	545	
205/50 R16	TL	87	W	●				5.5, 6, 6.5, 7, 7.5	2				

All-Wheel Drive
 Полноприводные

Size / Размер	Type / Тип	LI	SI	HECTORRA 4x4 MP 85	CONQUERRA MP 81	IZZARDA MP 71	NORDICCA 4x4 MP 91	WISENTTA MP 75	Rim/ Обод	Dimensions / Размеры шин		Effective rolling circumference (mm) Эффективная окружность (мм)	Load (kg) Нагрузка (кг)
										←	ø		
15"													
LT 235/75 R15	TL	104/101	Q				•		6, 6.5, 7, 7.5, 8	235	733	2.220	S1800/D3300
235/75 R15 XL	TL	109	T				•		6, 6.5, 7, 7.5, 8	235	733	2.235	2.060
235/75 R15 XL	TL	108	T			•			6, 6.5, 7, 7.5, 8	235	733	2.235	2.000
205/70 R15	TL	96	H				•		5, 5.5, 6, 6.5, 7	209	669	2.030	1.420
205/70 R15	TL	95	T				•		5, 5.5, 6, 6.5, 7	209	669	2.030	1.380
265/70 R15	TL	112	H			•			7, 7.5, 8, 8.5, 9	272	753	2.285	2.240
LT 31 x 10.5 R15	TL	109	Q				•		7, 7.5, 8, 8.5, 9	268	780	2.355	2.060
LT 31 x 10.5 R15	TL	109	T				•		7, 7.5, 8, 8.5, 9	268	780	2.355	2.060
16"													
LT 235/85 R16	TL	120/116	Q				•		6, 6.5, 7	235	806	2.442	S2800/D5000
205/80 R16 XL	TL	104	T				•		5, 5.5, 6, 6.5, 7	203	734	2.240	1.800
205 R16 C	TL	110/108	T				•		5.5, 6, 6.5	208	736	2.248	S2120/D4000
225/75 R16	TL	104	T				•		6, 6.5, 7, 7.5	223	744	2.255	1.800
LT 245/75 R16	TL	120/116	Q				•		6.5, 7, 7.5, 8	248	774	2.345	S2300/D4360
215/70 R16	TL	100	T				•		5.5, 6, 6.5, 7	221	708	2.160	1.600
215/70 R16	TL	100	H				•		5.5, 6, 6.5, 7	221	708	2.160	1.600
225/70 R16	TL	103	T				•		6, 6.5, 7, 7.5	228	722	2.200	1.750
225/70 R16	TL	103	H				•		6, 6.5, 7, 7.5	228	722	2.200	1.750
235/70 R16	TL	105	T				•		6, 6.5, 7, 7.5	240	736	2.245	1.850
235/70 R16	TL	105	H				•		6, 6.5, 7, 7.5	240	736	2.245	1.850
245/70 R16	TL	108	T				•		6.5, 7, 7.5, 8	248	750	2.290	2.000
245/70 R16	TL	107	H				•		6.5, 7, 7.5, 8	248	750	2.290	1.950
265/70 R16	TL	114	T				•		7, 7.5, 8, 8.5, 9	272	778	2.355	2.360
265/70 R16	TL	114	H				•		7, 7.5, 8, 8.5, 9	272	778	2.355	2.360
265/70 R16	TL	112	T				•		7, 7.5, 8, 8.5, 9	272	778	2.355	2.240
215/65 R16	TL	98	H				•		6, 6.5, 7, 7.5	221	686	2.090	1.500
255/65 R16	TL	109	H				•		7, 7.5, 8, 8.5, 9	260	738	2.245	2.060
235/60 R16	TL	100	H				•		6.5, 7, 7.5, 8, 8.5	240	688	2.105	1.600
17"													
225/65 R17	TL	102	H				•		6.5, 7, 7.5, 8	228	724	2.208	1.700
235/65 R17	TL	104	V				•		6.5, 7, 7.5, 8, 8.5	240	738	2.250	1.800
235/65 R17 XL	TL	108	H				•		6.5, 7, 7.5, 8, 8.5	240	738	2.250	2.000
235/65 R17 XL	TL	108	V				•		6.5, 7, 7.5, 8, 8.5	240	738	2.250	2.000
245/65 R17 XL	TL	111	H				•		7, 7.5, 8, 8.5	248	750	2.288	2.120
215/60 R17	TL	96	H				•		6, 6.5, 7, 7.5	221	690	2.105	1.420
255/60 R17	TL	106	H				•		7, 7.5, 8, 8.5, 9	260	738	2.250	1.900
255/60 R17	TL	106	V				•		7, 7.5, 8, 8.5, 9	260	738	2.250	1.900
225/55 R17 XL	TL	101	H				•		6, 6.5, 7, 7.5, 8	233	680	2.074	1.650
225/55 R17 XL	TL	101	W				•		6, 6.5, 7, 7.5, 8	233	680	2.074	1.650
235/55 R17 XL	TL	103	V				•		6.5, 7, 7.5, 8, 8.5	245	690	2.108	1.750
275/55 R17	TL	109	H				•		7.5, 8, 8.5, 9, 9.5	284	734	2.245	2.060
275/55 R17	TL	109	V				•		7.5, 8, 8.5, 9, 9.5	284	734	2.245	2.060
18-20"													
235/60 R18 XL	TL	107	H				•		6.5, 7, 7.5, 8, 8.5	240	739	2.254	1.750
235/60 R18 XL	TL	107	V				•		6.5, 7, 7.5, 8, 8.5	240	739	2.254	1.750
255/55 R18 XL	TL	109	V				•		7, 7.5, 8, 8.5, 9	265	737	2.248	2.060
255/55 R18 XL	TL	109	W				•		7, 7.5, 8, 8.5, 9	265	737	2.248	2.060
235/50 R18	TL	97	V				•		6.5, 7, 7.5, 8, 8.5	245	693	2.114	1.460
255/50 R19 XL	TL	107	V				•		7, 7.5, 8, 8.5, 8	265	763	2.255	2.000
255/50 R19 XL	TL	107	Y				•		7, 7.5, 8, 8.5, 9	265	763	2.255	2.000
285/45 R19 XL	TL	111	W				•		9, 9.5, 10, 10.5	285	739	2.254	1.950
275/40 R20 XL	TL	106	V				•		9, 9.5, 10, 10.5, 11	278	728	2.220	1.900
275/40 R20 XL	TL	106	Y				•		9, 9.5, 10, 10.5, 11	278	728	2.220	1.900




SPECTACULAR IN ALL DETAILS

The tyre represents the component connecting the car to the road surface. Thereby it critically influences the vehicle driving properties. Accordingly, we design our tyres in compliance with state-of-the-art knowledge and experience, using modern methods to achieve a unique driving pleasure in combination with maximum safety.

ВЕЛИКОЛЕПНЫЕ – ДО ПОСЛЕДНЕЙ ДЕТАЛИ

Шина – это связывающее звено между автомобилем и дорогой и в решающий момент влияет на его ездовые характеристики. Вот почему разрабатываем наши шины, используя новейшие познания и современные методы, с целью достижения неповторимого ощущения от вождения в комбинации с максимальной безопасностью.

- 01 WIDTH OF TYRE (mm) / ШИРИНА ШИНЫ
- 02 NOMINAL ASPECT RATIO / СООТНОШЕНИЕ ВЫСОТЫ К ШИРИНЕ ШИНЫ
- 03 RADIAL TYRE CONSTRUCTION / РАДИАЛЬНАЯ КОНСТРУКЦИЯ ШИНЫ
- 04 NOMINAL RIM DIAMETER IN INCHES / ВНУТРЕННИЙ ДИАМЕТР ШИНЫ
- 05 LOAD INDEX / ИНДЕКС НАГРУЗКИ
- 06 SPEED INDEX / ИНДЕКС СКОРОСТИ
- 07 DESIGNATION OF TREAD PATTERN / ОБОЗНАЧЕНИЕ РИСУНКА ПРОТЕКТОРА
- 08 TUBELESS TYRE / БЕСКАМЕРНАЯ ШИНА
- 09 HIGHEST ADMISSIBLE TYRE LOAD AND INFLATION PRESSURE DATA / ДАННЫЕ О МАКСИМАЛЬНОЙ ГРУЗОПОДЪЁМНОСТИ И ДАВЛЕНИИ ВОЗДУХА
- 10 MOULD NO. / НОМЕР ФОРМЫ
- 11 PRODUCTION DATE CODE IN ACCORDANCE WITH DOT REGULATION / КОД ДАТЫ ВЫПУСКА
- 12 HOMOLOGIZATION MARK WITH THE NUMBER OF APPROVAL ACCORDING TO EEC 30 / ЗНАК СЕРТИФИКАЦИИ С УТВЕРЖДЁННЫМ НОМЕРОМ В СООТВЕТСТВИИ С ЕНК 30
- 13 NOISE LEVEL CERTIFICATION / СООТВЕТСТВИЕ УРОВНЯ ШУМА
- 14 EXTRA LOAD / ПОВЫШЕННАЯ ГРУЗОПОДЪЁМНОСТЬ
- 15 MARKING IN ACCORDANCE WITH UTQG SPECIFICATION / ОБОЗНАЧЕНИЕ СОГЛАСНО ПРАВИЛУ UTQG
- 16 OUTER SIDE (ASYMMETRIC TYRE) / ВНЕШНЯЯ СТОРОНА АСИММЕТРИЧНОЙ ШИНЫ
- 17 MANUFACTURER / ПРОИЗВОДИТЕЛЬ
- 18 TREAD WEAR INDICATOR / ИНДИКАТОР ИЗНОСА ПРОТЕКТОРА
- 19 PRODUCT DESIGNATION / НАЗВАНИЕ ПРОДУКТА







Continental Matador Rubber, s.r.o.

Terézie Vansovej 1054

020 01 Púchov

Slovak Republic

Telefon: +421 42 461 30 50

Telefax: +421 42 461 33 65

info.matador@matador.sk

www.matador.sk