




**КАТАЛОГ
ШИН AMTEL**

**ЛЕТО
2010 - 2011**

AMTEL
ЛИДЕРСТВО ТЕХНОЛОГИЙ

Нас выбрали мировые автопроизводители





WWW.AMTELTIRE.COM

Есть ли какой-то смысл в риске? Да, когда речь идет о спорте. Нет, когда о безопасности вашей и ваших близких. Поэтому любой профессиональный гонщик вам скажет:
ВОДИ БЕЗ РИСКА!


Соблюдай простые правила: не подрезай, пристегивайся, не лихачь и ставь надежную резину.

СТАВЬ AMTEL PLANET!

*Алексей Васильев,
многократный чемпион России
по автогонкам*



AMTEL
ЛИДЕРСТВО ТЕХНОЛОГИЙ



PLANET 3

Шина для комфортной езды по городу



PLANET FT-501

Высокоскоростная шина для спортивного стиля вождения



PLANET FT-705

Высокоскоростная низкопрофильная шина



PLANET T-301

Шина для комфортной езды по мокрой дороге



PLANET 2P

Шина для всех типов дорог



PLANET DC

Классическая шина для города



PLANET

Шина для любых погодных условий


PLANET 3

ШИНА ДЛЯ КОМФОРТНОЙ ЕЗДЫ ПО ГОРОДУ


Первым результатом сотрудничества компаний Amtel и Vredestein в области разработки и производства шин стала Amtel Planet 3 — уникальная шина, созданная конструкторами Vredestein специально для России. Разработка шины происходила под контролем и при непосредственном участии голландских специалистов, что обеспечило использование тех же технологий, что и при создании новейших европейских моделей шин Vredestein.

Секрет новых шин Amtel Planet 3 — это превосходная комбинация использованных материалов, эффективной методологии проектирования и высокотехнологичного производственного оборудования.

Применение современных материалов в конструкции каркаса, высокое качество компонентов в составе резиновых смесей и инновационный рисунок протектора обуславливают превосходные технические характеристики этой шины.



Направленный V-образный рисунок протектора и широкие канавки обеспечивают быстрый отвод воды и грязи из пятна контакта



Различные размеры шагов рисунка протектора и их оптимальное распределение обеспечивают низкий уровень шума при движении



Центральное ребро в сочетании с двумя широкими и двумя узкими продольными канавками гарантирует повышенную курсовую устойчивость, а жесткие элементы плечевой зоны протектора обеспечивают отличную управляемость при прямолинейном движении и на поворотах

Размер	Индекс нагрузки	Категория скорости	Скорость, км/ч
155/70R13	75	T	190
165/70R13	79	T	190
175/70R13	82	T	190
165/65R14	79	T	190
175/65R14	82	T	190
175/70R14	84	T	190
185/65R14	86	T	190
185/70R14	88	T	190
185/65R15	88	T	190
195/65R15	91	T	190



PLANET FT-501

ВЫСОКОСКОРОСТНАЯ ШИНА ДЛЯ СПОРТИВНОГО СТИЛЯ ВОЖДЕНИЯ

- **Безопасность на мокрой дороге**
- **Минимальный шум на любой дороге и при любой скорости**



**Широкие продольные канавки,
направленный рисунок**



Уникальный рисунок протектора



**Правильное чередование шагов
по окружности, различие форм
и размеров элементов протектора**

Размер	Индекс нагрузки	Категория скорости	Скорость, км/ч
195/55R15	85	V	240
205/55R15	88	V	240
205/55R16	92	V	240
205/50R16	87	V	240
225/50R16	90	V	240
225/55R16	93	V	240
215/55R16	95	V	240



PLANET FT-705

ВЫСОКОСКОРОСТНАЯ НИЗКОПРОФИЛЬНАЯ ШИНА

- Безопасность движения на очень высоких скоростях
- Снижение риска аквапланирования
- Надежное сцепление



Двухслойный протектор



Сегмент протектора
в виде двойных лопастей



Жесткая бортовая зона

Размер	Индекс нагрузки	Категория скорости	Скорость, км/ч
225/45R17	91	W	270



PLANET T-301

ШИНА ДЛЯ КОМФОРТНОЙ ЕЗДЫ ПО МОКРОЙ ДОРОГЕ

- Точное управление на высоких скоростях движения
- Надежное сопротивление аквапланированию
- Акустический комфорт и плавность хода



Эффективное сочетание центральной канавки, двух кольцевых ребер, двух рядов шашек и грунтозацепов



Широкие продольные и поперечные канавки с гладкими стенками



Рисунок протектора с чередованием четырех размерных шагов

Размер	Индекс нагрузки	Категория скорости	Скорость, км/ч	Размер	Индекс нагрузки	Категория скорости	Скорость, км/ч
155/70R13	75	T	190	185/65R15	82	H	210
175/70R13	79	H	190	195/60R15	86	H	210
165/70R13	82	T	210	185/60R15	82	H	210
185/60R14	82	H	210	205/50R15	84	H	210
185/65R14	86	H	210	195/65R15	88	H	210
175/70R14	79	H	210	205/65R15	91	H	210
165/65R14	82	H	210	195/50R15	88	H	210
175/65R14	86	H	210	185/55R15	91	H	210
185/70R14	84	H	210	205/60R15	94	H	210
195/60R14	88	H	210	205/60R16	92	H	210

2007 год. «Авторевю» №6, март.

Amtel Planet T-301 175/65 R14 (2-е место из 13):

«Шины Amtel обеспечивают высокое сопротивление аквапланированию и на прямой, и в повороте. Они отлично переносят боковые перегрузки — и на «мокрое» круге, и на трассе управляемости шины Amtel уступали лишь эталонным покрышкам Continental».



PLANET 2P

ШИНА ДЛЯ ВСЕХ ТИПОВ ДОРОГ

- Повышенная проходимость
- Снижение риска аквапланирования
- Эффективное самоочищение



Множество ломаных линий, углов, прорезей и объемных канавок



Сочетание широких продольных канавок с короткими наклонными и поперечными «открытыми» канавками



Расширение профиля канавки к поверхности протектора

Размер	Индекс нагрузки	Категория скорости	Скорость, км/ч
175/70R13	82	H	210
175/65R14	82	H	210
185/65R14	82	H	210
185/60R14	86	H	210
195/65R15	88	H	210
195/60R15	91	H	210
205/65R15	94	H	210
205/70R15	96	H	210
205/75R15	97	T	190

2006 год. «За рулем»

Amtel Planet 2P 185/60 R 14 Лучшая шина среди российских. «Лучшие по экономичности, приличное торможение на сухом асфальте, хорошая плавность хода».



PLANET DC

КЛАССИЧЕСКАЯ ШИНА ДЛЯ ГОРОДА

- **Высокая маневренность в городских условиях**
- **Снижение шума**
- **Превосходное соотношение характеристик на сухой и мокрой поверхностях**



Эффективное сочетание центральной канавки, двух кольцевых ребер, двух рядов шашек и грунтозацепов



Чередование разновеликих элементов в рисунке протектора




Сочетание широких и узких канавок, дополненных прорезями в плечевой зоне

Размер	Индекс нагрузки	Категория скорости	Скорость, км/ч
175/70R13	82	H	210
175/65R14	82	H	210
185/65R14	84	H	190
185/60R14	82	H	210
185/70R14	86	H	210
175/70R14	88	T	210
195/65R15	88	H	210
185/65R15	91	H	210

2009 год. «За рулем» №3, март.

Amtel Planet DC 185/60 R 14 (7-ое место из 15 в общем зачете)

«Понятная управляемость на любом покрытии, хорошая курсовая устойчивость. Рекомендуем для хороших дорог. И в первую очередь для машин, оснащенных АВС».



ШИНА ДЛЯ ЛЮБЫХ ПОГОДНЫХ УСЛОВИЙ

- Превосходная управляемость
- Защита от аквапланирования
- Бесшумность и комфортабельность



Широкий центральный канал
в сочетании с двумя узкими
кольцевыми ребрами



Направленный V-образный рисунок
протектора



Два ряда шашек четырех
разных размеров, чередование
разновеликих шагов рисунка
протектора

Размер	Индекс нагрузки	Категория скорости	Скорость км/ч
165/70R13	79	T	190
175/70R13	82	H	210
175/65R14	82	H	210
185/65R14	86	H	210
195/65R15	91	H	210
205/65R15	94	H	210
205/70R15	96	H	210



Филиалы ОАО «СИБУР-Русские шины»

117218, Москва, ул. Кржижановского, д. 18 стр. 4

тел.: (+7 495) 980-55-34

192019, Санкт-петербург, ул. Седова, д. 11, литера А

Тел.: (+7 812) 633-32-19

150040, Ярославль, ул. Советская, д. 81

Тел.: (+7 4852) 79-11-45

644018, Омск, ул. П. В. Бударкина, д. 2

Тел.: (+7 3812) 39-21-60, 56-14-61

620087, Екатеринбург, ул. Благодатская, д. 76

Тел.: (+7 3432) 64-11-25

404103, Волжский, ул. Автодорога №7, д.25а

Тел.: (+7 8443) 33-81-52

Отметка дистрибьютора



www.amteltyre.com

AMTEL
ЛИДЕРСТВО ТЕХНОЛОГИЙ